

防犯対策から業務の効率化まで  
高付加価値で広がる  
防犯カメラの活用術！

セキュリティ総研



# INDEX

- ▶ 防犯カメラの目的は？ 犯罪の防止と実証
- ▶ セキュリティ総研がかなえるパッシブ防犯 犯罪を抑止する3つのポイント
- ▶ セキュリティ総研がおすすめるカメラ  
(バレット型カメラ、ドーム型カメラ、PTZカメラ、全方位カメラ、フルカラーカメラ)
- ▶ カメラシステムに高付加価値をつけてこれまでの業務を効率化！ 通信ネットワークシステムで遠隔操作
- ▶ カメラシステムで業務の負担を削減、現場での活用例をご紹介  
(マンション、店舗、オフィス、駐車場、工場、医療施設、ホテル・旅館)
- ▶ 防犯カメラ会社を選ぶにあたって
- ▶ セキュリティ総研が選ばれる3つの強み
- ▶ お客様の声 セキュリティ総研を選んだ理由
- ▶ 防犯のプロが防犯対策をチェック！ セキュリティ総研の防犯診断 防犯設備士が防犯診断を無料で実施
- ▶ セキュリティ総研をもっと知りたい方へ 防犯設備士が詳しくご説明いたします

# 防犯カメラの目的は？ 犯罪の防止と実証

- ▶ 防犯カメラの目的は、言葉の通り犯罪の抑止、防止、事件や事故の証拠を残すために設置します。**カメラを設置することで犯人が警戒して犯罪をあきらめる効果が高い他、犯罪や事故が起きた際には証拠映像を残せるため、犯罪の実証にもカメラは欠かせません。**建物への不正侵入、店舗で起きる万引きやスタッフの内引き、その他車上荒らしなど犯人は常に犯行のタイミングを狙っています。

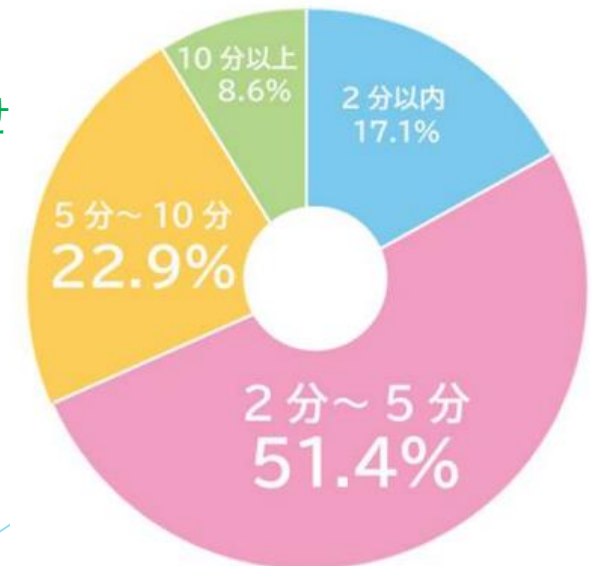
- ▶ 重要なのは、犯罪が起きる前に未然に防ぐことです！

セキュリティ総研は、犯人を威嚇し撃退させることで犯罪をあきらめさせ「パッシブ防犯」をご提供します。



犯人を威嚇する機器を組み合わせることで犯人を撃退！

侵入をあきらめる時間



# 犯罪を抑止する3つのポイント

1



視覚

侵入をためらわせる

不審者は見られる事や、録画される事を嫌います。管理人の挨拶や防犯カメラが犯罪の抑止に効果を発揮します。

2



時間

侵入を手間取らせる

侵入に5分以上かかる建物を犯人は嫌がります。

3



光・音

侵入を断念させる

人感ライトやフラッシュライトの光で侵入者を警告、威嚇し、警報ベルや侵入警報で侵入を断念させます。

セキュリティ総研がおすすめするカメラ

## 多くの施設で利用される屋外用・屋内用カメラ

### ▶ バレット型カメラ

カメラの目立つ存在感が犯人を威嚇し、侵入の未然防止につながります。駐車場や駐輪場、道路に面する場所など屋外の防犯対策に向いています。



### ▶ ドーム型カメラ

ドーム型は小さくてカメラの威圧感が少ないため、屋内によく使われます。マンションのエントランスやエレベーター、館内通路など、屋内の防犯対策に向いています。



セキュリティ総研がおすすめするカメラ

# 自由にレンズを動かせる PTZカメラ

## ▶ PTZ型カメラ

カメラのレンズをグルグル動かしたり、ズームイン機能で見たい部分を拡大表示  
見たい場所を見たいサイズに合わせて、自由にレンズを動かせます！

### PTZ カメラの機能

**P**anorama  
水平方向に首振り



パン

**T**ilt  
垂直方向に首振り



チルト

**Z**oom  
拡大・縮小



ズーム

### 広画角カメラをデスクの上に設置

90°以上の範囲を撮影  
PC操作や現金受け渡しの様子を確認

### PTZカメラを天井に設置

自由自在に動かして  
Zoomができる  
見たい場所を見たいサイズで確認

Pan  
水平方向に首振り



Tilt  
垂直方向に首振り





セキュリティ総研がおすすめするカメラ

# 1台で室内全体を撮影、全方位カメラ

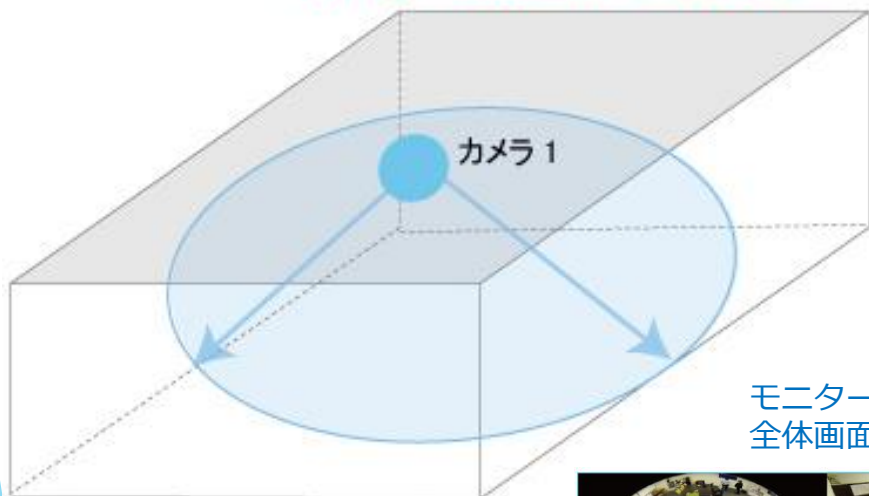
## ▶ 360°撮影全方位カメラ

1台のカメラで室内全体を撮影し、全体表示を含めて最大9分割の表示画面を一覧することができます。

カメラ1台で、最大9台あるかのように活躍してくれるカメラです！

全方位カメラ1台で部屋全体を確認

天井に1台設置し、360度撮影



モニターイメージ  
全体画面と分割画面を一括表示



全方位カメラを  
天井中心部に設置

録画も 360°

1台のカメラで全方位撮影  
オフィスの室内全体を確認



セキュリティ総研がおすすめするカメラ

## 暗い夜間も鮮明な映像 フルカラーカメラ

### ▶ スターライト機能搭載 フルカラーカメラ

夜間や暗い場所も月明かりに相当する0.0001Luxの明かりがあれば、鮮明なカラーで映像を見ることができます。

通常の赤外線対応カメラは、太陽が出ている昼間や照明がある明るい場所はカラーで撮影し、光が消えて暗くなると、赤外線撮影の白黒映像に切り替わります。

赤外線対応カメラ

昼間はカラー、夜間は白黒で撮影



昼間のカラー映像



夜間の白黒映像



フルカラーカメラ

光がほとんどない暗い場所でもカラー映像で表示

★ 夜間撮影 🌙



赤外線カメラ



フルカラーカメラ



通信ネットワークシステムで遠隔操作

# カメラシステムに付加価値をつけて これまでの業務を効率化！

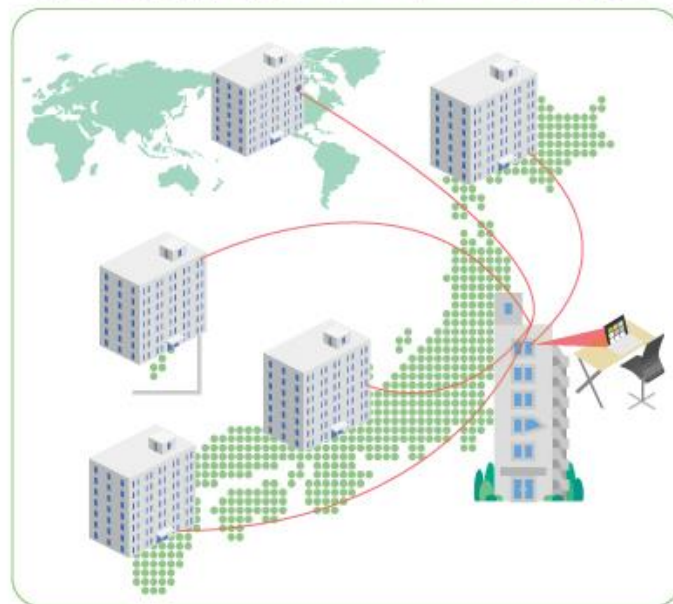
- ▶ 防犯カメラに付加価値をつけることで、業務を効率化できたり、マーケティングデータの取得など仕事の質を高めるシステムとして幅広く活用できます。

通信ネットワークシステムで遠隔操作    パソコンやスマホでらくらく確認

1 棟内各所の様子を PC やスマホで確認



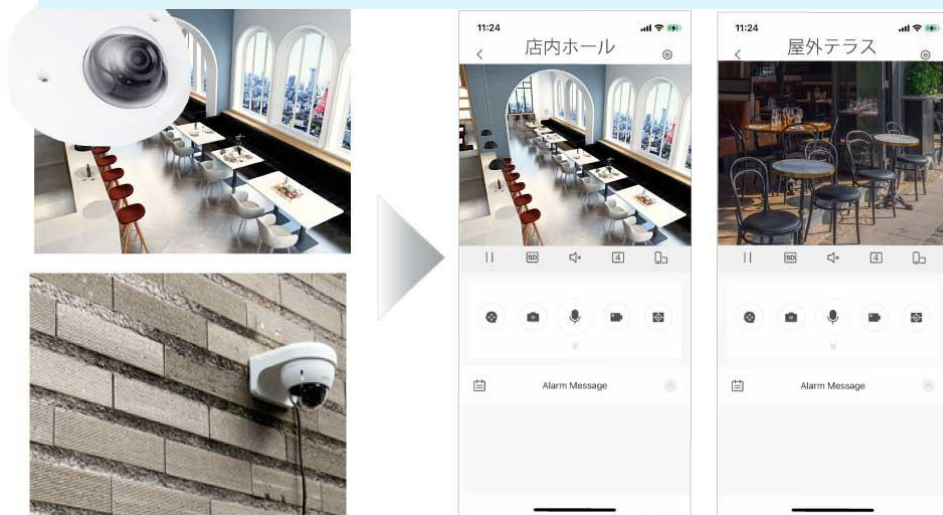
離れた拠点の様子を PC やスマホで確認



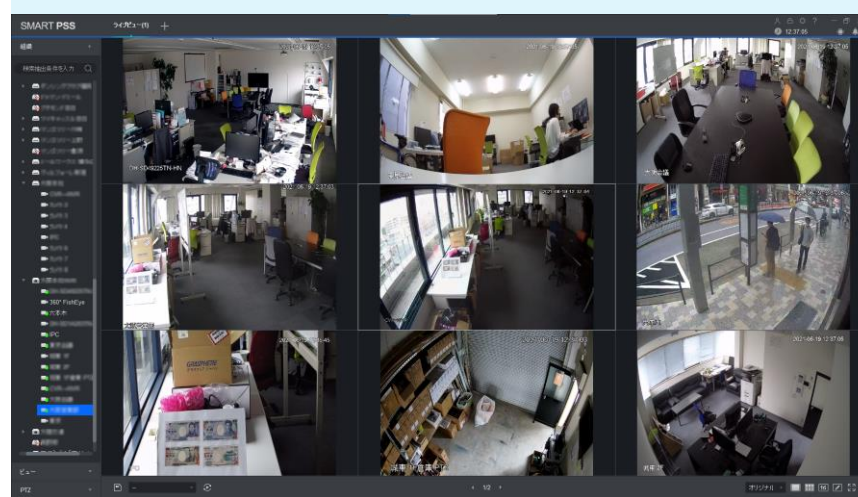
## 通信ネットワークシステムで遠隔操作 撮影映像をスマホやPCでらくらく確認

- ▶ **複数のカメラで撮影しているデータを手元のPCやスマホで一括確認**  
カメラの登録台数に制限はありません。カメラは何台でも登録できます。
- カメラによっては、ズームアップや撮影範囲を遠隔操作**  
気になる場所を拡大表示させたり、レンズの向きや撮影範囲を操作しながら閲覧できます。
- 振り返りたい録画データをピンポイントの日時で検索、再生**  
録画期間中の再生したい映像を何日、何時、何分、何秒まで細かく指定して検索、確認できます。
- 録画データをバックアップ**  
USBなどの外部メディアに保存できます。

店舗の様子をスマホで確認



離れた複数の施設を一PCで一括確認



カメラシステムで業務の負担を削減、現場での活用例をご紹介します

## 管理会社、オーナー様の管理物件をいつでも確認！

- ▶ どこにいても手元のスマホやPCで24時間物件の様子を確認
- ▶ ゴミの不法投棄、住民の迷惑行為などトラブルの発見、該当者をいち早く特定



## 店舗運営者様、スマホやPCで店舗を管理！

- ▶ 店内、バックヤード、厨房の様子をPCやスマホで確認
- ▶ どこにいても店内の様子をリアルタイムで確認、スタッフへすぐに指示がだせる

飲食店の場合 **店内のカメラ設置場 おすすめの3箇所！**



レジオペレーション



ホール・フロア全体



厨房



カメラシステムで業務の負担を削減、現場での活用例をご紹介します

## 人がいない夜間や休暇中のオフィスを監視

- ▶ 社員が帰宅後の夜間は、夜間対応機能でオフィス内を撮影
- ▶ 長期休暇中のオフィスの様子をどこからでも確認



## 駐車場オーナー様、駐車場の様子を24時間監視

- ▶ 不正駐車、接触事故、車上荒らしなど車の事故を常に監視
- ▶ 夜間撮影対応カメラで昼夜を問わず24時間監視



## 工場責任者様、カメラで製造工程や作業を確認

- ▶ 異物混入などトラブルを回避する他、作業中の様子を確認
- ▶ 作業ミスが発見、分析、改善、再発を防止
- ▶ 作業スタッフの安全を確認





## 医療現場の専用回線で院内をモニタリング

- ▶ 医療施設の手術室やICUの様子、病棟内の患者様の容態をスタッフステーションから常に確認、連携、緊急時に素早く対応
- ▶ 院内を移動中のスタッフもiPadで確認、映像を共有
- ▶ ナースコールシステムとカメラを連携、映像を見ながら音声通話
- ▶ 感染病棟や医療コンテナを遠隔で確認、院内感染を防止



## ホテルや旅館のお客様をお出迎え

- ▶ 駐車場のカメラで送迎バスの到着を確認、バスの到着をフロントで把握、お客様をスムーズにお出迎え
- ▶ フロントの込み具合や厨房をバックヤードで確認



防犯カメラ会社を選ぶにあたって

# 失敗しない 防犯カメラ会社選び

セキュリティ総研は、調査・設置・保守メンテナンスまで  
すべて自社内で一貫対応できる数少ない会社です。

導入数は業界トップクラスの1万件を超え、独自のデータベースでノウハウを蓄積しているので、

ただ監視をするだけでなく、犯罪を未然に防ぐ防犯設備をご提供します。

犯罪を未然に防ぐパッシブ防犯(威嚇・撃退)を併せた構成機器を提供することができます。

取扱い製品も世界3大ブランドのみを扱っており品質は保証します。

設置後のメンテナンスも最大7年間と圧倒的な長期保証です。

失敗しない防犯カメラ選びに必要な

✓ 信用    ✓ 実績    ✓ 品質保証

を「セキュリティ総研」はお約束します。まずはお気軽にご相談ください。

# セキュリティ総研が選ばれる3つの強み

## No. 1

### 納得できる 提案力

ご要望のヒアリングを基に設計  
提案書・見積書・図面・報告書を  
わかりやすく作成します！

わかりやすい見積書と資料で  
最適プランをご提案

- ・防犯カメラ提案書
- ・機器構成図や配置図
- ・お見積書
- ・相見積
- ・工事完了後の報告書

## No. 2

### 特殊工事が得意な 施工力

どんな工事もおまかせください！  
15,000件の豊富な施工実績  
専門工事士が美しく仕上げます

外観を損ねない丁寧な工事  
インターネット回線工事

- ・屋内、屋外設置工事
- ・エレベーター内線工事
- ・建柱工事、高所作業
- ・電気申請
- ・鉄配管工事
- ・LANネットワーク構築

## No. 3

### 安心できる 信頼力

世界シェア70%を超える  
3大ブランドの製品を  
適正価格でご提供

優れたコストパフォーマンス  
充実した保守サービス

- ・故障機器を無償で交換
- ・機器、ネットワーク設定
- ・ハードディスク交換
- ・メール通知によるメンテナンス

## 自社工事部による工事



電気工事士が在籍する自社工事部  
丁寧なプロの仕上がりをご提供

# お客様の声 セキュリティ総研を選んだ理由

営業の方に親身に相談にのってもらい、提案の時にデモ機を使って実際の映像を見れたので安心できた

工場で部品を組み立てる作業員の手元の映像を確認でき、組立ミスの再発を防止できた。お客様に安心してもらえるようになった

設置場所の環境と目的に合ったカメラを選定してくれた



防犯対策を一番に考えながら、業務の効率化を図れる防犯カメラの活用方法を併せて提案してくれた

**防犯カメラのプロにおまかせください！**

防犯のプロとしてのアドバイスに納得した。設置後のフォロー体制がしっかりしていて、信頼できるサービスだった

複数の店舗を一括で確認でき、店舗にいかなくても店内の様子がわかるようになった。すぐにスタッフのヘルプができるようになった



防犯のプロが防犯対策をチェック！ セキュリティ総研の防犯診断

# 防犯設備士による防犯診断を無料で実施！

## 防犯診断書を差し上げます

※地域によってご対応できない場合があります

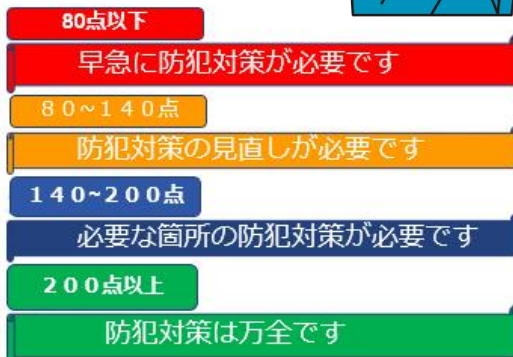
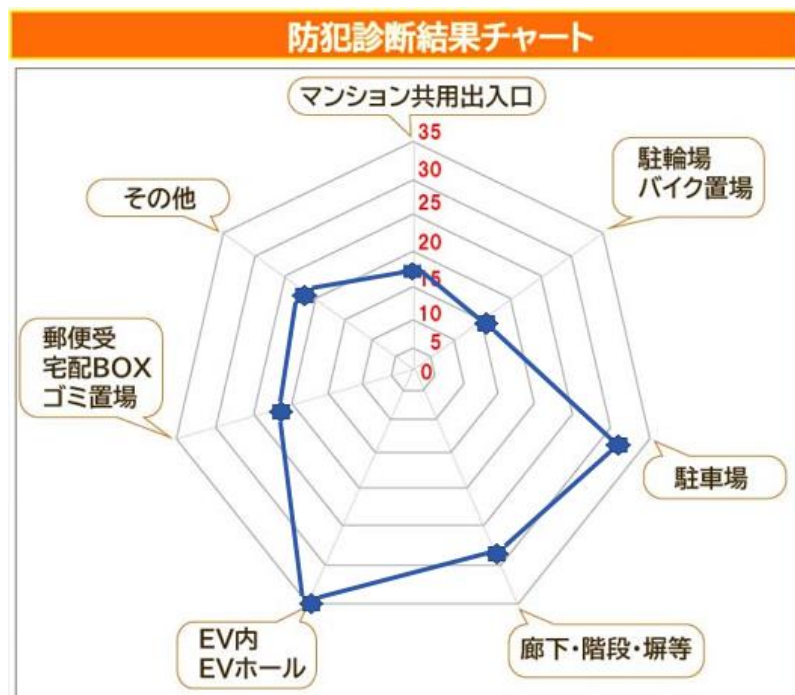


セキュリティ対策は万全ですか？

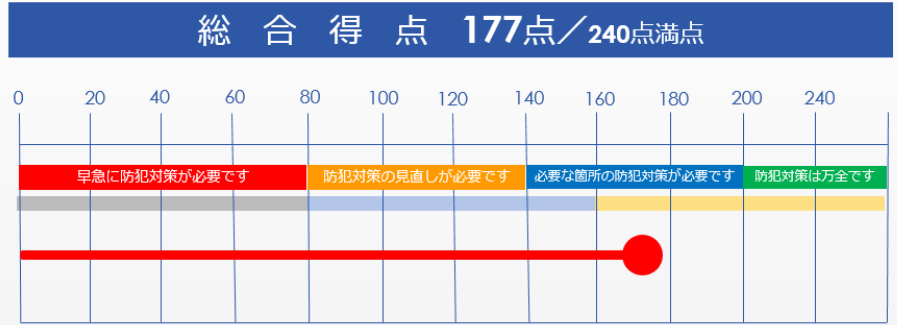
施設内の危険な箇所は？

防犯カメラの状態は？入替のタイミングは？

センサーライトなど周辺機器の状態は？



点数  
**177**点



総合評価とアドバイス

総合評価と致しまして、防犯レベルは標準的なマンションだと思われます。防犯カメラシステムの設置、カメラ付インターホンや配管、外壁等への足掛かりや侵入対策にも配慮されています。しかしながらゴミ置場の不法投棄対策、北側通路の照度不足や駐輪場の常夜灯（西側2か所）屋上へ容易に侵入防止フェンスや施錠対策、必要な箇所の防犯カメラの設置等の対策が必要と考えられます。

この防犯診断は警視庁、国土交通省が公表している共同住宅防犯基準を参考に弊社独自の防犯診断基準を設け実施しています。

# マンション向けの防犯診断


## そのマンションは安全ですか？



- ▶ マンション共用部 出入口からの侵入  
道路からの見通し、共用出入口の施錠システム、防犯カメラの設置、照度、構造
- ▶ 駐輪場、駐車場での車両の盗難や車両荒らし対策  
バーラックなど車両の盗難対策、防犯カメラの設置、照度、構造、放置車両
- ▶ 住棟外部からの侵入、塀や柵からの侵入  
住棟外部からの見通し、防犯カメラの設置、照度、構造、足場になりそうな箇所
- ▶ 郵便受け、宅配ボックスの盗難、ゴミ置場での不法投棄やゴミマナー監視  
郵便物や荷物の盗難対策、ゴミの不法投棄、防犯カメラの設置

# 介護施設向けの防犯診断

## 施設入居者の安全対策は万全ですか？



### ▶ 建物への入室管理

家族、見舞い客、出入り業者などに不審者がまぎれる構造や設備になっていませんか？

### ▶ 入居者の無断外出、徘徊防止対策

入居者が勝手に施設外に出てしまう構造やシステムになっていませんか？

### ▶ 施設内の転倒事故など入居者の見守りシステム


施設内で入居者が転倒したらすぐに駆け付けられる仕組みができていますか？

### ▶ 施設内で起きる盗難トラブル対策

入居者どうしや見舞い客の盗難など、施設内のトラブル対策と犯罪の証拠を残せますか？

# 工場向けの防犯診断

## 作業者の安全対策は万全ですか？



- ▶ 車両と人の出入りを管理

敷地内駐車場の車両の出入、建物への入室管理システムは万全ですか？

- ▶ 怪我や事故につながりそうな危険の場所の事故対策

滑りやすい現場や1人作業を行う現場の安全対策は？転倒が起きた際はすぐに救助に駆け付けられますか？

- ▶ 在庫の盗難対策や情報管理

倉庫への侵入、機密情報の漏洩対策など工場内のセキュリティ対策は万全ですか？



# セキュリティ総研をもっと知りたい方へ 防犯設備士が詳しくご説明いたします

- ▶ 防犯カメラについてのご相談はこちら

## 防犯設備士多数在籍!

最短でその日に現地調査にお伺いします。(無料)  
他社と比べて、納得の価格でワンランク上の機器をご提案します。

# 0120-917-350

受付時間 平日AM9:00~PM19:00 どんなことでもご回答させていただきます!





- ▶ セキュリティ総研お問合せフォームはこちら

<https://ip-soken.com/inquiry/>

- ▶ セキュリティ総研運営会社

株式会社アイピー総研 大阪本社  
〒530-0044 大阪府大阪市北区東天満1-6-6  
TEL 06 (6352) 0806 FAX 06 (6352) 0898

株式会社アイピー総研 東京支社  
〒160-0022 東京都新宿区新宿5-4-1  
TEL 03 (5341) 4945 FAX 03 (5341) 4946

お客さまのご要望をお聞かせください  
最適な設計、プランをご提案いたします



@セキュリティ総研